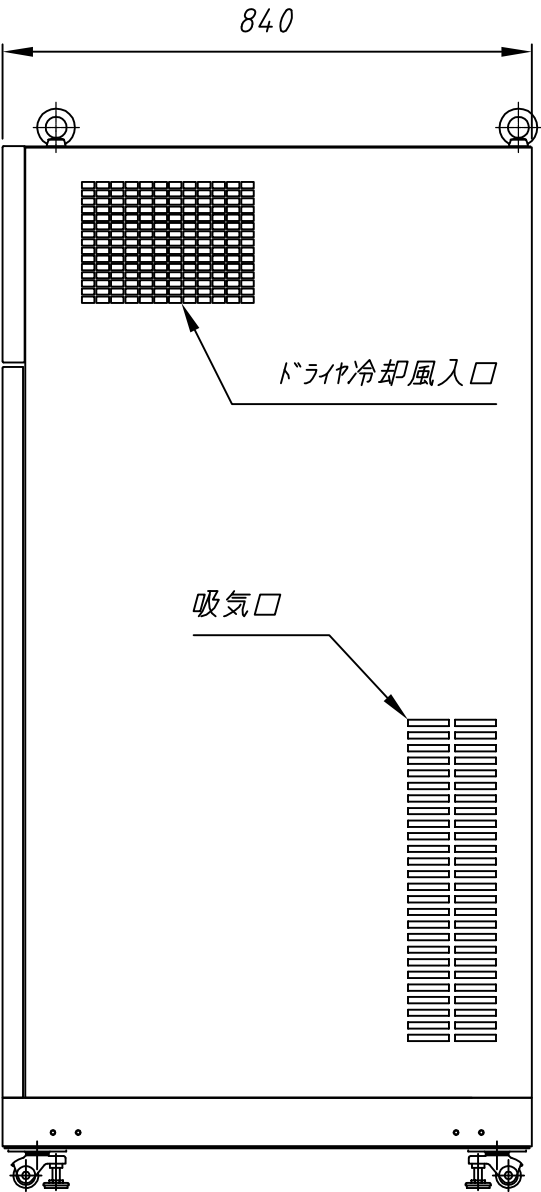
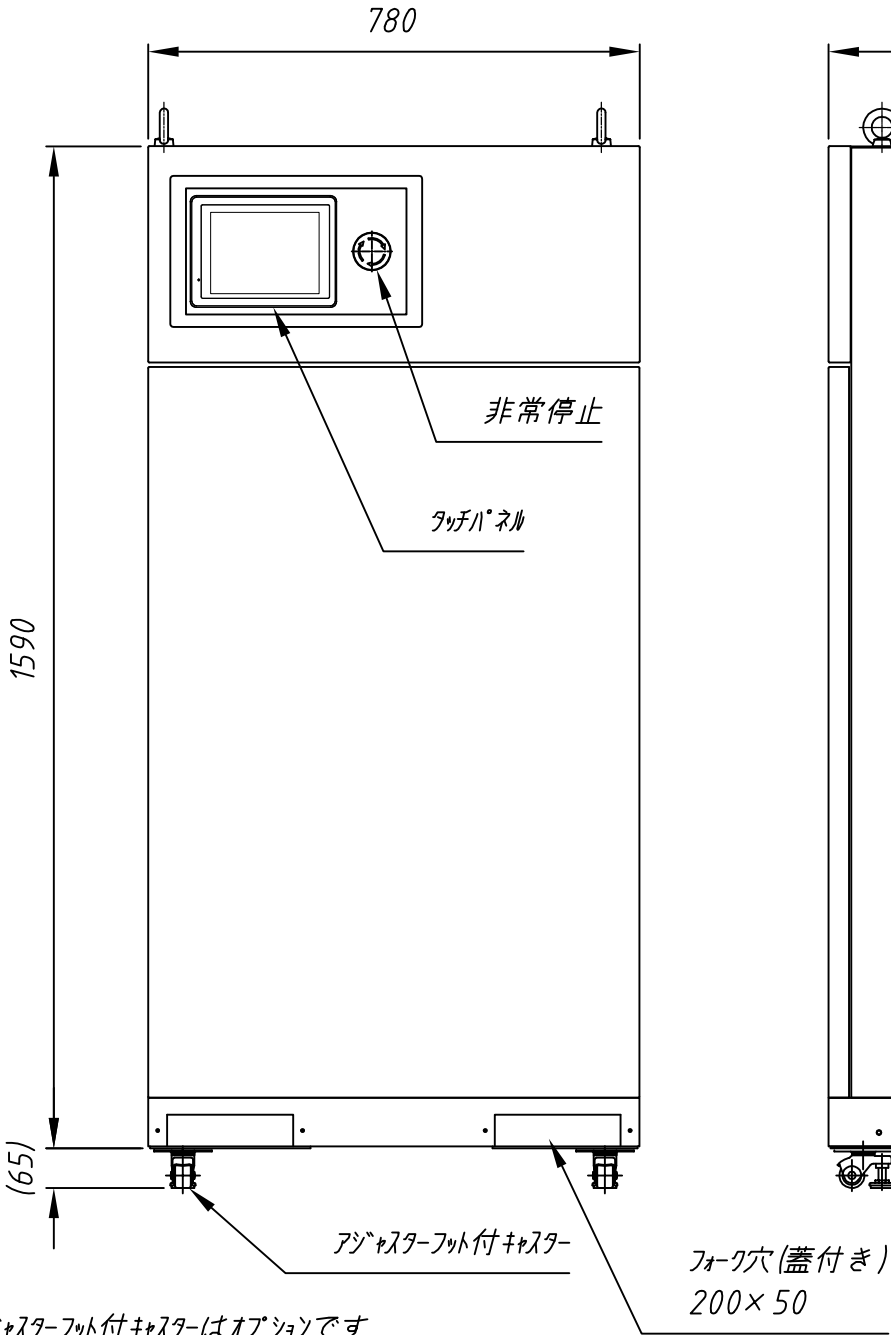
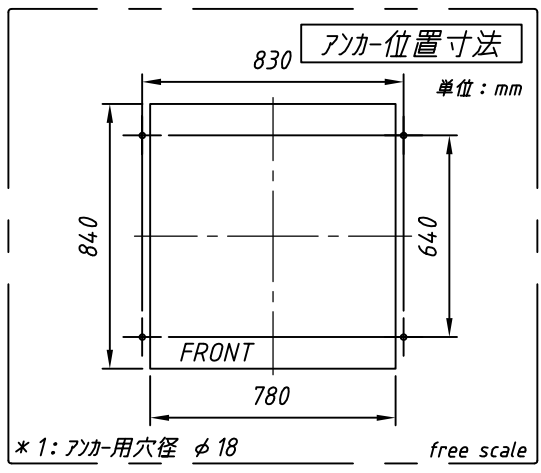
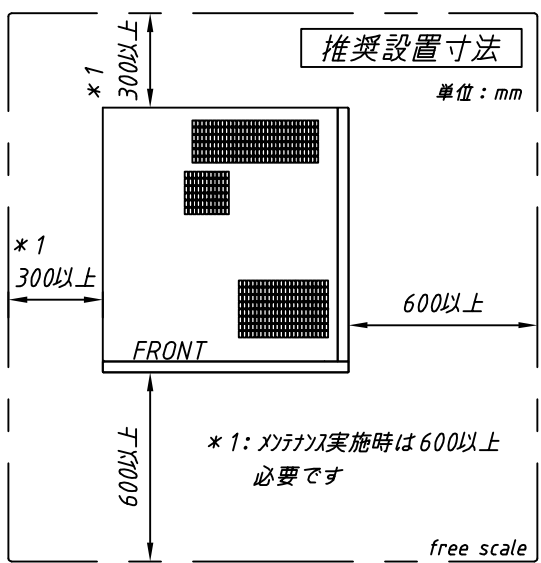
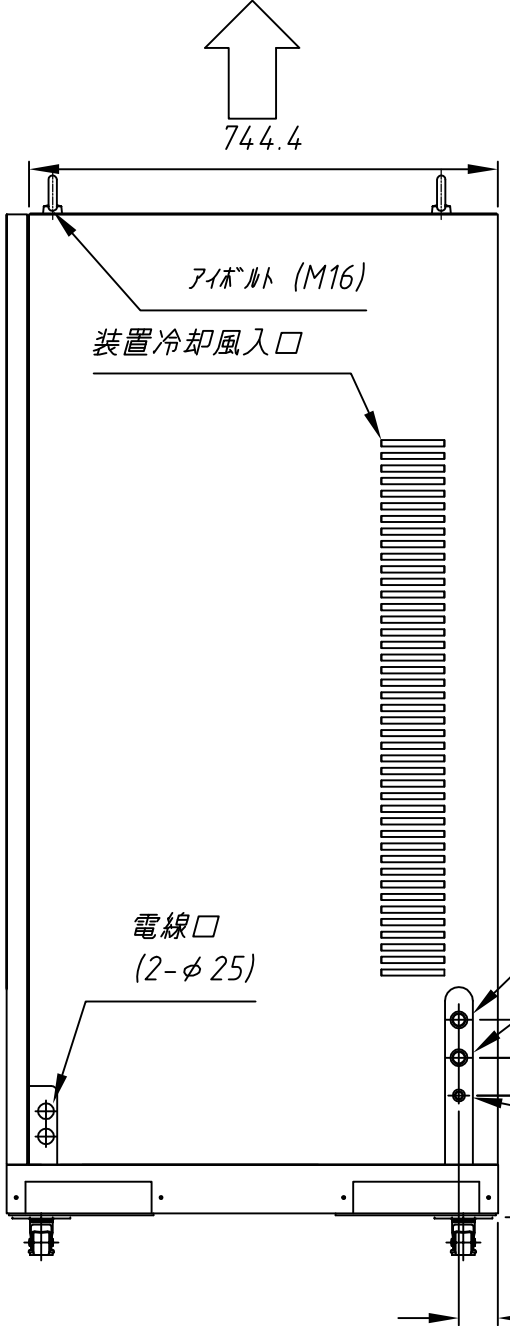


発生純度	%	99.0	99.9	99.99
発生量	Nm <sup>3</sup> /H	8.8	6.5	4.8
圧力	MPa	0.5	0.55	0.55
電源	50/60Hz V	三相AC200V		
消費電力	50/60Hz Kw	4.05		
外形寸法	W×D×H mm	780×840×1590 (フッター含まず)		
重量	kg	440		



コンプレッサ/ドライヤ 排熱出口  
(1m以上の空間を開けてください)



窒素ガス出口 Rc1/2  
緊急時 Air接続口 Rc1/2  
水ドレイン口 Rc1/4

- 注1: アジャスターフット付フッターはオプションです  
注2: 装置寸法に突起物は含まれません  
注3: 高温多湿下での設置はご遠慮ください  
注4: 腐食性ガス、有機溶剤等を吸込むと故障の原因になります  
注5: 十分に換気が行える場所でご使用ください  
注6: 粉塵のない環境にてご使用ください  
注7: 天井は排熱を逃がすため、1m以上の空間が必要です

参考図面  
REFERENCE DATA

日付	設計	製図	コフロック株式会社		
尺 度	検図	承認	品名/型式 窒素ガス発生装置 N2IMPACT II Type3.7		
1/12					
d			図面番号		シート番号
c					1/1
b					
a					
符号	訂正記事	変更日	変更者	材質	処理/仕上
				-	-
				公差	数量
				-	-